

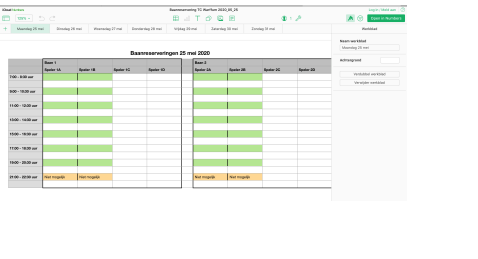
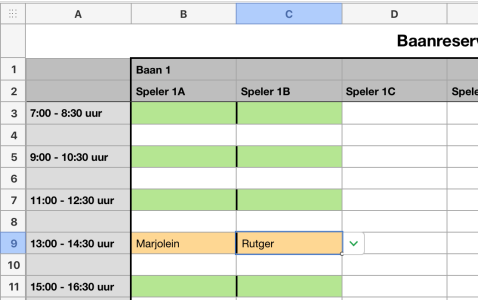


Instructie baanreservering TC Warffum

Deze instructie is van toepassing op het reserveren van een tennisbaan op TC Warffum door leden van TC Warffum

Het doel van deze instructie is om de kans op onderlinge besmetting met het Coronavirus zo klein mogelijk te houden. Daarom zijn er tijdsblokken gemaakt met ruime wisseltijden ertussen.

Volg de volgende stappen om een baan te reserveren:

1	<p>Raadpleeg het on-line rooster Klik hiervoor op de link die je via de mail hebt ontvangen, of klik op de link op de corona pagina op de website om een baan te reserveren.</p>	<p>moeten direct na ieder gebruik (openen/ afsluiten) direct teruggelegd worden op de vaste plek.</p> <p>We zullen zorgen dat er voldoende ontsmettingsmateriaal en zeep in het clubgebouw aanwezig is.</p> <p>Baan reserveren voor leden: klik hier</p>
2	<p>Na het klikken zie je deze melding, die kun je negeren. Klik op ga door.</p>	
3	<p>Vul nu je naam in</p>	
4	<p>Je ziet het actuele bezettingsrooster. Kies een dag, tijdsblok en een baan die je wilt reserveren. Beschikbare tijdsblokken zijn groen gekleurd, blokken die bezet zijn, zijn oranje. Om de dag te selecteren kies je het juiste tabblad. Let op: heb je deze pagina een tijdje openstaan, ververs dan de pagina om de actuele status te zien.</p>	
5	<p>Klik op een groen vlak. Er verschijnt een driehoekje. Klik daarop en er komt een keuzemenu met de namen van de leden. Geef jouw naam op en ook de naam van je tennispartner op het tweede groene vlak. Na kiezen van de namen zie je de vakken oranje worden: de reservering is geslaagd.</p>	
	<p>Belangrijk: Wijzig nooit gegevens die je niet zelf hebt ingevuld!</p>	
	<p>Lukt het niet of heb je vragen? Neem contact op met Rutger of Hans-Peter</p>	<p>Rutger: 06 1917 1850 Hans-Peter: 06 2932 0740</p>